


| LS-503 |

LUMINÁRIAS
T5 SOBREPOR






Código	Lâmpada (W)	Dimensões (mm)			Nº Aletas	Fig.
		A	L	C		
08113	2x14/24	65	260	590	3	17
08114	2x14/24	65	260	590	7	16
08115	2x28/54	65	260	1190	8	17
08116	2x28/54	65	260	1190	14	16
08148	4x14/24	65	607	590	3	140
08149	4x14/24	65	607	590	7	141



Lâmpada Fluorescente Tubular T5. Corpo em chapa de aço tratada e pintada. Refletor parabólico em alumínio anodizado brilhante de alta refletância e alta pureza 99,85%. Aletas Parabólicas em alumínio anodizado brilhante de alta refletância e alta pureza 99,85%. Soquete Tipo push-in G-5 de engate rápido, rotor de segurança em policarbonato e contatos em bronze fosforoso. Instalação de sobrepôr.

| LS-504 |



Lâmpada Fluorescente Tubular T5. Corpo em chapa de aço tratada e pintada. Refletor parabólico em alumínio anodizado brilhante de alta refletância e alta pureza 99,85%. Aletas parabólicas em alumínio anodizado brilhante de alta refletância e alta pureza 99,85%. Soquete tipo push-in G-5 de engate rápido, rotor de segurança em policarbonato e contatos em bronze fosforoso. Instalação de sobrepor.


Código	Lâmpada (W)	Dimensões (mm)			Nº Aletas	Fig.
		A	L	C		
08158	2x14/24	40	175	580	15	154
08159	2x28/54	40	175	1180	29	154

* Luminária para uso exclusivo com Reator REH-T5 SLIM Intral.



| LS-533 |

LUMINÁRIAS
T5 SOBREPOR



Código	Lâmpada (W)	Dimensões (mm)			Nº Aletas	Fig.
		A	L	C		
08117	2x14/24	65	260	590	3	19
08118	2x14/24	65	260	590	7	18
08119	2x28/54	65	260	1190	8	19
08120	2x28/54	65	260	1190	14	18
08150	4x14/24	75	630	613	3	142
08151	4x14/24	75	630	613	7	143

Lâmpada Fluorescente Tubular T5. Corpo em chapa de aço tratada e pintada. Refletor facetado em alumínio anodizado brilhante de alta refletância e alta pureza 99,85%. Aletas planas em chapa de aço tratada e pintada. Soquete tipo push-in G-5 de engate rápido, rotor de segurança em policarbonato e contatos em bronze fosforoso. Instalação de sobrepôr.



|LS-512|



Lâmpada fluorescente Tubular T5. Corpo em chapa de aço tratada e pintada. Refletor facetado em alumínio anodizado brilhante de alta refletância e alta pureza 99,85%. Soquete tipo push-in G-5 de engate rápido, rotor de segurança em policarbonato e contatos em bronze fosforoso. Instalação de sobrepor.

Código	Lâmpada (W)	Dimensões (mm)			Fig.
		A	L	C	
08121	2x14/24	65	260	590	20
08122	2x28/54	65	260	1190	20
08152	4x14/24	65	607	590	144
08170	4x28/54	65	607	1190	159

